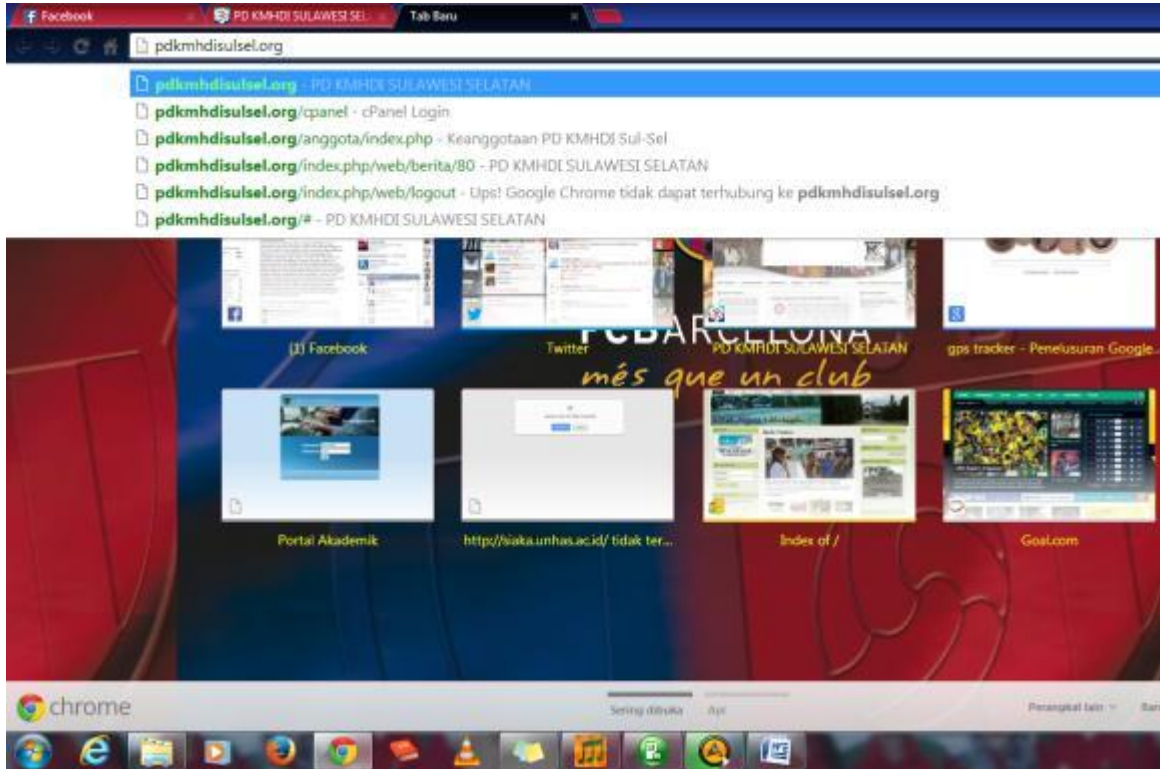


PANDUAN DAFTAR ONLINE ANGGOTA BARU PD KMHDI SULSEL DAN PASRAMAN WIDYA DHARMA MAKASSAR

Pendaftaran MPAB Online :

1. Buka Web Browser Anda
2. Ketikkan <http://www.pdkmhdisulsel.org> di alamat url



3. Tekan **Enter** atau **GO**, sehingga muncul halaman depan website PD KMHDI SUL-SEL



4. Klik Menu **“DAFTAR MPAB”** pada menu sebelah kiri



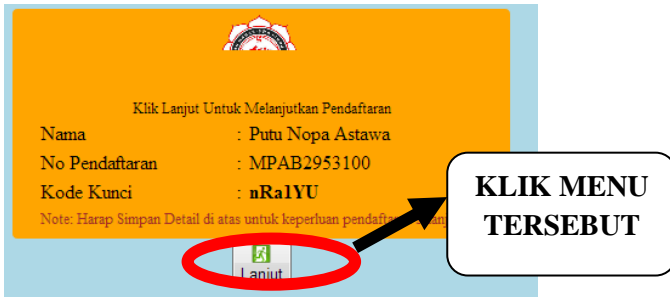
5. Maka akan muncul halaman (formulir pendaftaran) seperti dibawah ini



6. Klik Gambar “**Selamat Datang**” untuk melihat panduan pengisian formulir, atau klik tanda **X** diatas gambar jika sudah memahami pengisian formulir.
7. Isikan data dengan lengkap dan sesuai dengan keadaan sebenarnya.
8. Jika Data telah diisi dengan lengkap dan benar, klik “**DAFTAR**” , hingga muncul halaman seperti dibawah ini:



9. Artinya proses penyimpanan data berhasil, **CATAT NOMOR PENDAFTARAN DAN KODE KUNCI**, karena akan dibutuhkan kedepannya. Selanjutnya klik **LANJUT**



10. Selanjutnya akan muncul halaman seperti dibawah ini



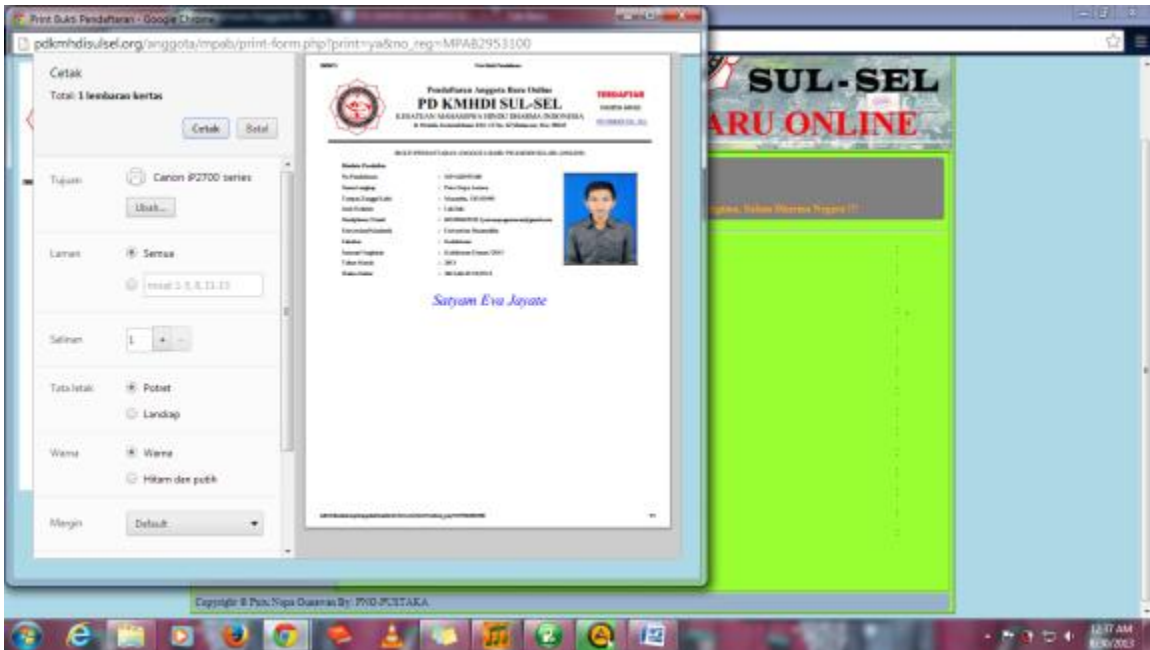
11. Upload **FOTO formal** anda dengan ukuran **maksimal 100KB**, dengan klik **PILIH FILE**, setelah memilih foto klik **UNGGAH FOTO**, jika berhasil makan halaman akan tampil seperti dibawah ini



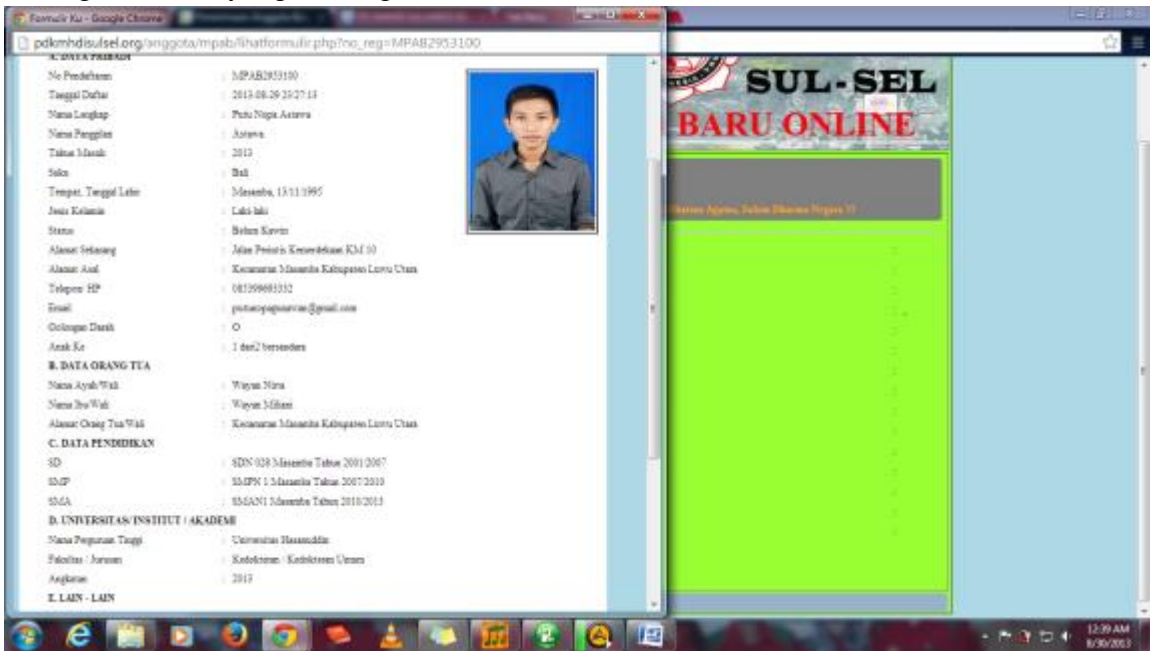
12. Selanjutnya anda tinggal mencetak Bukti daftar anda dengan Mengklik menu disamping kiri “CETAK BUKTI DAFTAR”



13. Muncul tampilan seperti dibawah ini



Anda tinggal mencetak sesuai dengan jenis printer anda, dicetak dikertas A4 sebanyak 1 lembar. Sedangkan menu yang lain digunakan untuk melihat formulir anda



Setelah mengisi formulir Pendaftaran MPAB (Anggota KMDI) selanjutnya anda harus melakukan pendaftaran Pasraman.

Pendaftaran Mahasiswa Pasraman Online

1. Buka Web Browser Anda
2. Ketikkan <http://www.pdkmhdisulsel.org> di alamat url



3. Tekan **Enter** atau **GO**, sehingga muncul halaman depan website PD KMHDI SUL-SEL



4. Klik Menu **“PASRAMAN”** pada menu sebelah kiri



5. Maka akan muncul halaman (formulir pendaftaran) seperti dibawah ini



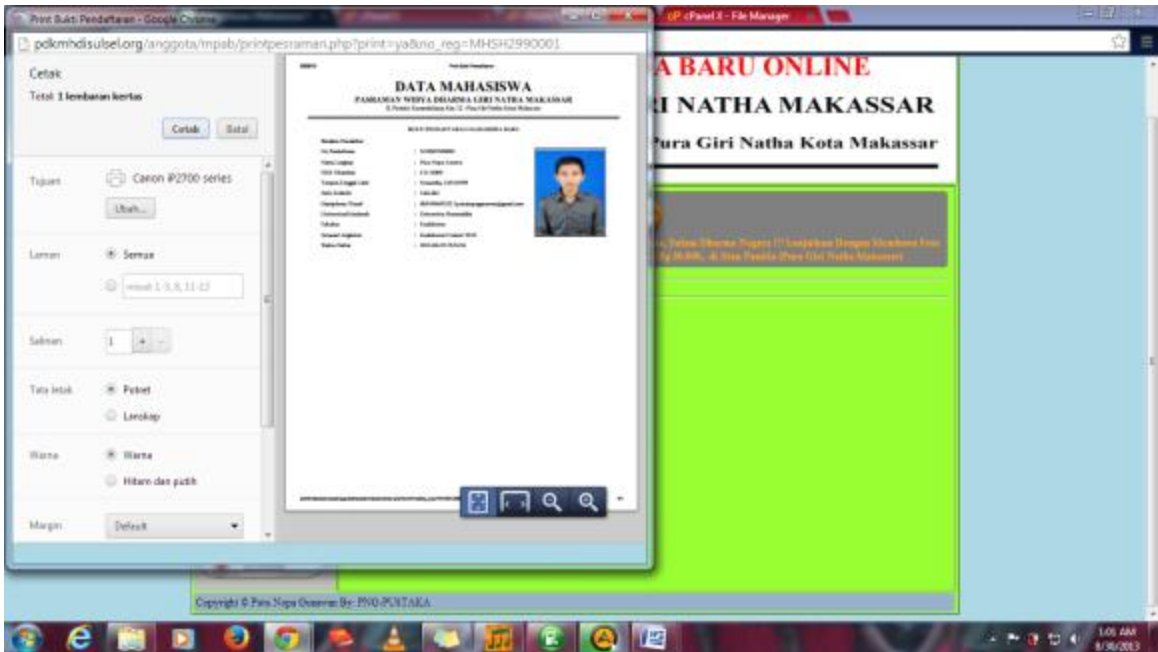
6. Klik Gambar “**Selamat Datang**” untuk melihat panduan pengisian formulir, atau klik tanda **X** diatas gambar jika sudah memahami pengisian formulir.
7. Isikan data dengan lengkap dan sesuai dengan keadaan sebenarnya.
8. Jika Data telah diisi dengan lengkap dan benar, klik “**DAFTAR**” , hingga muncul halaman seperti dibawah ini:



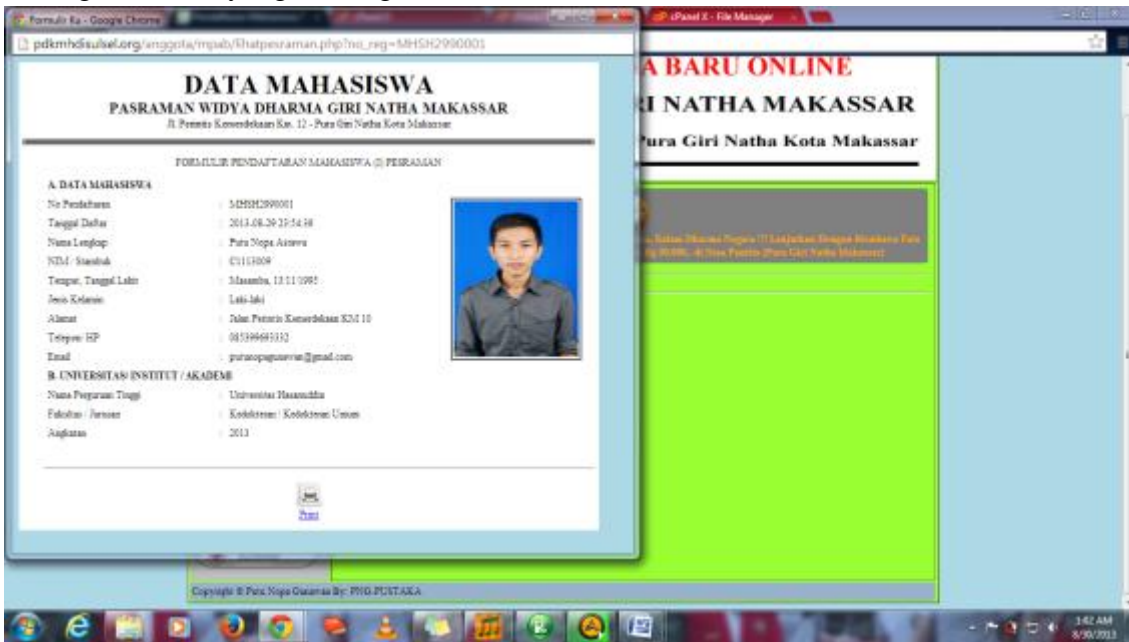
12. Selanjutnya anda tinggal mencetak Bukti daftar anda dengan Mengklik menu disamping kiri **“CETAK BUKTI DAFTAR”**



13. Muncul tampilan seperti dibawah ini



Anda tinggal mencetak sesuai dengan jenis printer anda, dicetak dikertas A4 sebanyak 1 lembar. Sedangkan menu yang lain digunakan untuk melihat formulir anda



----- Selesai -----

PERHATIAN :

Setelah melakukan Pendaftaran online, diharapkan "**mencetak Bukti Pendaftaran MPAB dan Pasraman**, Lalu menyetornya di stan panitia di Pura Giri Natha kota Makassar pada hari **Minggu** atau hari **Persembahyangan** bersama dengan membawa:

- Bukti daftar MPAB dan Pasraman

- Biaya administrasi Pasraman dan pendaftaran Rp 50.000,-

- Pas Foto Formal warna 3x4 sebanyak 2 lembar.

Jika mengalami kesulitan atau permasalahan dalam melakukan pendaftaran online silahkan menghubungi Bagian **BIRO INFORMASI DAN KOMUNIKASI PD KMHDI SUL-SEL** atas nama **PUTU NOPA GUNAWAN (085399693332)** atau Email di : pdkmhdisulawesiselatan@gmail.com dan facebook di <http://www.facebook.com/kmhdipdsulsel>

Terima Kasih

Sistem Pendaftaran ini dipersembahkan oleh Biro INFOKOM PD KMHDI Sul-Sel bekerja sama dengan Panitia Pelaksana MPAB 2013